





MUNICIPIO DE SALINAS (a)
Estado Analítico de Ingresos Detallado - LDF
Del 1 de Enero al 31 de Marzo de 2025 (b)
(PESOS)


Concepto (c)	Ingreso					Diferencia (a)
	Estimado (d)	Ampliaciones/ (Reducciones)	Modificado	Devengado	Recaudado	
Ingresos de Libre Disposición						
A. Impuestos	3,108,147	0	3,108,147	2,054,476	2,054,476	-1,053,671
B. Cuotas y Aportaciones de Seguridad Social			0			0
C. Contribuciones de Mejoras	3,084,904	0	3,084,904	1,341,000	1,341,000	-1,743,904
D. Derechos	7,241,707	0	7,241,707	2,733,491	2,733,491	-4,508,216
E. Productos	131,413	0	131,413	105,760	105,760	-25,653
F. Aprovechamientos	1,966,179	0	1,966,179	764,994	764,994	-1,211,185
G. Ingresos por Ventas de Bienes y Prestación Servicios			0			0
H. Participaciones (H=h1+h2+h3+h4+h5+h6+h7+h8+h9+h10+h11)	56,358,504	0	56,358,504	14,189,645	14,189,645	-42,168,859
h1) Fondo General de Participaciones	41,405,580	0	41,405,580	11,304,877	11,304,877	-30,100,704
h2) Fondo de Fomento Municipal	10,052,482	0	10,052,482	1,702,733	1,702,733	-8,349,749
h3) Fondo de Fiscalización y Recaudación	2,486,166	0	2,486,166	696,681	696,681	-1,789,485
h4) Fondo de Compensación			0			0
h5) Fondo de Extracción de Hidrocarburos			0			0
h6) Impuesto Especial Sobre Producción y Servicios	859,307	0	859,307	174,123	174,123	-685,183
h7) 0.136% de la Recaudación Federal Participable			0			0
h8) 3.17% Sobre Extracción de Petróleo			0			0
h9) Gasolinas y Diésel	1,431,073	0	1,431,073	211,386	211,386	-1,219,687
h10) Fondo del Impuesto Sobre la Renta	123,895	0	123,895	99,844	99,844	-24,051
h11) Fondo de Estabilización de los Ingresos de las Entidades Federativas			0			0
I. Incentivos Derivados de la Colaboración Fiscal (I=i1+i2+i3+i4+i5)	4,034,158	0	4,034,158	3,536,562	3,536,562	-497,596
i1) Tenencia o Uso de Vehículos			0			0
i2) Fondo de Compensación ISAN	132,589	0	132,589	11,328	11,328	-121,261
i3) Impuesto Sobre Automóviles Nuevos	834,146	0	834,146	245,559	245,559	-588,587
i4) Fondo de Compensación de Repecos-Intermedios			0			0
i5) Otros Incentivos Económicos	3,067,423	0	3,067,423	3,279,676	3,279,676	212,253
J. Transferencias y Asignaciones			0			0
K. Convenios	0	0	0	0	0	0
k1) Otros Convenios y Subsidios			0			0
L. Otros Ingresos de Libre Disposición (L=l1+l2)	0	0	0	0	0	0
l1) Participaciones en Ingresos Locales			0			0
l2) Otros Ingresos de Libre Disposición			0			0
I. Total de Ingresos de Libre Disposición (I=A+B+C+D+E+F+G+H+I+J+K+L)	75,925,012	0	75,925,012	24,715,929	24,715,929	-51,209,083
Ingresos Excedentes de Ingresos de Libre Disposición						0
Transferencias Federales Etiquetadas						
A. Aportaciones (A=a1+a2+a3+a4+a5+a6+a7+a8)	63,465,014	0	63,465,014	11,773,740	11,773,740	-51,691,274
a1) Fondo de Aportaciones para la Nómina Educativa y Gasto Operativo			0			0
a2) Fondo de Aportaciones para los Servicios de Salud			0			0
a3) Fondo de Aportaciones para la Infraestructura Social	34,462,216	0	34,462,216	6,743,477	6,743,477	-27,718,739
a4) Fondo de Aportaciones para el Fortalecimiento de los Municipios y de las Demarcaciones Territoriales del Distrito Federal	29,002,799	0	29,002,799	5,030,263	5,030,263	-23,972,535
a5) Fondo de Aportaciones Múltiples			0			0
a6) Fondo de Aportaciones para la Educación Tecnológica y de Adultos			0			0
a7) Fondo de Aportaciones para la Seguridad Pública de los Estados y del Distrito Federal			0			0
a8) Fondo de Aportaciones para el Fortalecimiento de las Entidades Federativas			0			0
B. Convenios (B=b1+b2+b3+b4)	10,000,000	0	10,000,000	0	0	-10,000,000
b1) Convenios de Protección Social en Salud			0			0
b2) Convenios de Descentralización			0			0
b3) Convenios de Reasignación			0			0
b4) Otros Convenios y Subsidios	10,000,000	0	10,000,000	0	0	-10,000,000
C. Fondos Distintos de Aportaciones (C=c1+c2)	0	0	0	0	0	0
c1) Fondo para Entidades Federativas y Municipios Productores de Hidrocarburos			0			0
c2) Fondo Minero			0			0

MUNICIPIO DE SALINAS (a)						
Estado Analítico de Ingresos Detallado - LDF						
Del 1 de Enero al 31 de Marzo de 2025 (b)						
(PESOS)						
Concepto (c)	Ingreso					Diferencia (e)
	Estimado (d)	Ampliaciones/ (Reducciones)	Modificado	Devengado	Recaudado	
D. Transferencias, Asignaciones, Subsidios y Subvenciones, y Pensiones y Jubilaciones			0			0
E. Otras Transferencias Federales Etiquetadas			0			0
II. Total de Transferencias Federales Etiquetadas (II = A + B + C + D + E)	73,465,014	0	73,465,014	11,773,740	11,773,740	-61,691,274
III. Ingresos Derivados de Financiamientos (III = A)	1,000,000	0	1,000,000	0	0	-1,000,000
A. Ingresos Derivados de Financiamientos	1,000,000	0	1,000,000	0	0	-1,000,000
IV. Total de Ingresos (IV = I + II + III)	150,390,026	0	150,390,026	36,489,669	36,489,669	-113,900,358
Datos Informativos						
1. Ingresos Derivados de Financiamientos con Fuente de Pago de Ingresos de Libre Disposición			0			0
2. Ingresos Derivados de Financiamientos con Fuente de Pago de Transferencias Federales Etiquetadas	1,000,000	0	1,000,000	0	0	-1,000,000
3. Ingresos Derivados de Financiamientos (3 = 1 + 2)	1,000,000	0	1,000,000	0	0	-1,000,000


PRESIDENCIA MUNICIPAL
 H. AYUNTAMIENTO 2024-2027
PROFR. ANTONIO V. PÁEZ GALVÁN
 SALINAS, SLP
PRESIDENTE MUNICIPAL CONSTITUCIONAL


TESORERO MUNICIPAL
TESORERIA MUNICIPAL
 H. AYUNTAMIENTO 2024-2027
 SALINAS SLP


SINDICO MUNICIPAL
 H. AYUNTAMIENTO 2024-2027
 SALINAS SLP


CONTRALOR INTERNA MUNICIPAL
 H. AYUNTAMIENTO 2024-2027
 SALINAS SLP

SINDICO MUNICIPAL
 H. AYUNTAMIENTO 2024-2027
 SALINAS SLP

CONTRALOR INTERNA MUNICIPAL
 H. AYUNTAMIENTO 2024-2027
 SALINAS SLP